



ESPECIFICACIONES TÉCNICAS

DIMENSIONES:

LARGO	400 mm
ALTO	600 mm
PROFUNDIDAD	500 mm

MATERIALES:

COLOR: CENIZA

TAPA: construída en madera aglomerada de primera calidad de 25 mm, enchapada en ambas caras con laminado plástico tipo Superplac.

PISO, LATERALES Y FONDO: contruídos en madera aglomerada de primera calidad de 18 mm, enchapada en ambas caras con laminado plástico tipo Superplac. Los encuentros serán a tope y al mismo nivel en tres de sus laterales, mientras que en el frente del mueble los cajones quedaran alineados al borde de la tapa.

CAJONES: cuerpo contruído en madera aglomerada de primera calidad de 15mm enchapada tipo Superplac.

Frentes en madera de aglomerado de primera calidad de 18mm enchapada tipo Superplac.

Fondo de cajón en terciado fenólico de 4mm también enchapado CENIZA

Irán montados sobre guías metálicas con rodamientos y tope de extracción; cerradura única, de acceso frontal combinada para los 3 cajones, tiradores tipo arco de 96 mm de sección plana de aprox. 10mm de ancho con terminación platil. Se instalaran atornillados.

CANTOS: Los cantos rectos visibles estarán terminados con burletes ABS de igual color al de las caras, con aristas perfiladas, aplicados con adhesivos termofusibles del tipo Hot-Melt. En las tapas el espesor del ABS será de 2 mm

ESTRUCTURA: El armado se realizará con encuentros tarugados estriados (diámetro referencial 10 mm) y herrajes de conexión metálicos de accionamiento excéntrico que permitan su armado ó desarmado en obra.

VARIOS: La base del mueble llevará en su parte inferior cuatro ruedas de doble banda en poliuretano y poliamida, de diámetro no menor a 50 mm y ancho de 35mm, con anclaje de base plana – min 42mm x 42mm - de acero cincado para 4 tornillos, para soportar una carga mínima de 35kg.

ELEMENTOS DE CONFORMACIÓN:

Conformado por dos laterales, tapa superior, piso, fondo y 3 cajones con cerradura unificada, de acuerdo con croquis adjunto.

Nota: NO SE ACEPTARAN MODIFICACIONES A LAS MEDIDAS

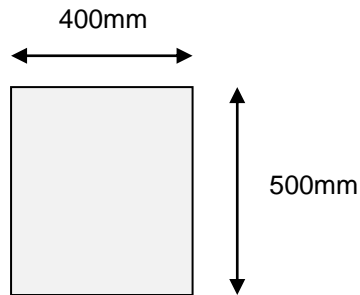
**Las imágenes son ilustrativas*



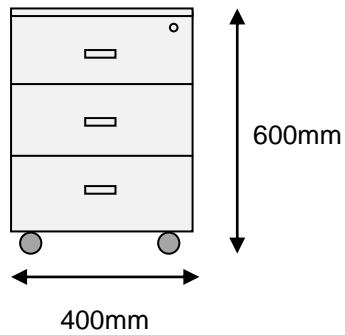
CROQUIS TÉCNICO

ESQUEMA Y DIMENSIONES:

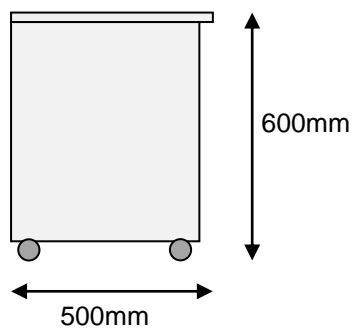
Planta



Vista



Lateral



Nota: NO SE ACEPTARAN MODIFICACIONES A LAS MEDIDAS

**Las imágenes son ilustrativas*