

CAJONERA MÓVIL PARA PUESTOS OPERATIVOS E1-E2-E4 y E6

Código: CM2

**ESPECIFICACIONES TÉCNICAS**

**DIMENSIONES:** 300 mm de frente x 450 mm de profundidad y alto: 550 mm

**DESCRIPCION:** cajonera móvil para puestos operativos E1-E2-E4 y E6 - **EN CASO DE NO LLEVAR CAJONERA INCORPORADA**

**ENCHAPADO y BURLETES:** En todos los casos los enchapados serán en laminado plástico tipo Superplac color **CENIZA**.

**TAPA:** en placa de aglomerado de alta densidad, de 1ra calidad y esp.= 25 mm, enchapada en ambas caras.

**PISO, LATERALES Y FONDO:** en placa de aglomerado de alta densidad, de 1ra calidad y esp.=18 mm, enchapada en ambas caras.

Los encuentros serán a tope y al mismo nivel en tres de sus laterales, mientras que en el frente del mueble los cajones quedarán alineados al borde de la tapa.

**CAJONES:** cuerpo en placa de aglomerado de alta densidad, de 1ra calidad y esp.= 15mm con frente de iguales características pero de esp.= 18mm, enchapados.

Fondo de cajón en terciado fenólico de 4mm también enchapado color CENIZA.

Irán montados sobre guías metálicas con rodamientos y tope de extracción; cerradura única, de acceso frontal combinada para los 3 cajones, tiradores tipo arco de 96 mm de sección plana de aprox. 10mm de ancho con terminación platil que se instalarán atornillados.

**CANTOS:** Los cantos rectos visibles estarán terminados con burletes de PVC o ABS de igual color al de las caras, con aristas redondeadas y aplicados con adhesivos termofusibles - tipo Hot-Melt. En las tapas el espesor del burlete será de 2 mm

**ESTRUCTURA:** El armado se realizará con encuentros tarugados estriados (diámetro referencial 10 mm) y herrajes de conexión metálicos de accionamiento excéntrico que permitan su armado ó desarmado en obra.

**APOYO:** La base del mueble llevará en su parte inferior cuatro ruedas de doble banda en poliuretano y poliamida, de diámetro no menor a 50 mm y ancho de 35mm, con anclaje de base plana – min 42mm x 42mm - de acero cincado para 4 tornillos, para soportar una carga mínima de 35kg.

**ELEMENTOS DE CONFORMACIÓN:** Conformado por dos laterales, tapa superior, piso, fondo y 3 cajones con cerradura unificada, de acuerdo con croquis adjunto

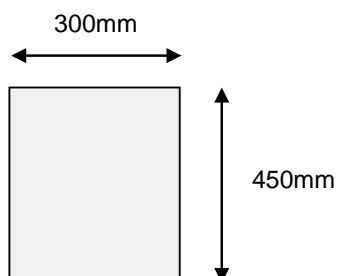
*Nota: la tolerancia de las dimensiones será en +/- 10%.*

*Las imágenes son ilustrativas.*

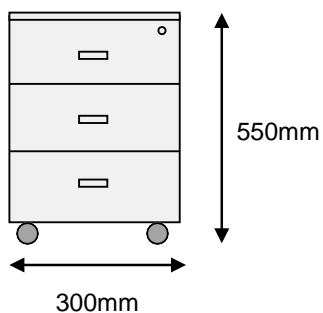
CROQUIS TÉCNICO

**ESQUEMA Y DIMENSIONES:**

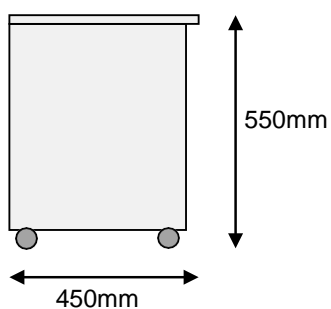
**Planta**



**Vista**



**Lateral**



*Nota: la tolerancia de las dimensiones será en +/- 10%.  
Las imágenes son ilustrativas.*