

**MUEBLE DE GUARDADO BAJO CON 2 PUERTAS L= 1200MM**

**Código: MG2**



## ESPECIFICACIONES TÉCNICAS

### **DIMENSIONES:**

LARGO	1200 mm
ALTO	750 mm
PROFUNDIDAD	470 mm

### **MATERIALES:**

COLOR: CENIZA

**TAPA, PISO Y LATERALES:** contruidos en placa de madera aglomerada de 25 mm, de primera calidad, enchapado en ambas caras con laminado plástico tipo Superplac. Llevará un zócalo del mismo material de 50mm en el frente. Los encuentros serán a tope y al mismo nivel entre las partes.

**PUERTAS, ESTANTE, FONDO Y PARANTE:** contruidas en placa de madera aglomerada de 18 mm, de primera calidad, enchapado en ambas caras con laminado plástico tipo Superplac. Contará con parante intermedio y 2 (dos) estantes de altura regulable, con soportes metálicos, cada 32 mm, distribuidos en toda la altura de los laterales internos, de modo de permitir una mayor cantidad de posiciones para colocar el estante. Puertas corredizas con correderas metálicas y rodamientos de nylon sobre base metálica de anclaje. Llevaran cerradura metálica de empuje. Tiradores tipo arco de 96 mm de largo y sección plana de aprox.10mm de ancho con terminación platil. Se instalaran atornillados.

**CANTOS:** Los cantos visibles estarán terminados con burletes ABS de como mínimo 2 mm de espesor, de igual color al de las caras, con aristas perfiladas, aplicados con adhesivos termofusibles del tipo Hot-Melt.

**ESTRUCTURA:** El armado se realizará con encuentros tarugados estriados (diámetro referencial 10 mm) y herrajes de conexión metálicos de accionamiento excéntrico que permitan su armado ó desarmado en obra.

**VARIOS:** Llevarán regatones de nivelación, regulables de poliamida y perno metálico roscado RW 5/16" sobre insertos de acero. Se instalaran con por lo menos tres (3) refuerzos internos mediante escuadras de acero cincado de espesor mínimo 1.10mm Entre laterales, fondo y tapa serán escuadras con alas, ubicadas en ambos extremos del mueble. Entre fondo y tapa será de tipo "L" y se ubicara en el medio del largo. Se instalaran atornilladas.

### **ELEMENTOS DE CONFORMACIÓN:**

Conformados por dos laterales, tapa superior, piso, estante, parante central, fondo y dos puertas corredizas, de acuerdo con croquis adjunto.

*Nota: NO SE ACEPTARAN MODIFICACIONES A LAS MEDIDAS*

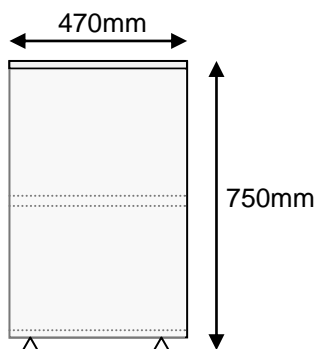
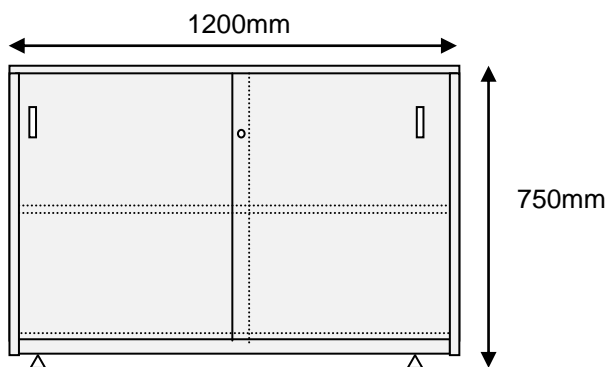

**MUEBLE DE GUARDADO BAJO CON 2 PUERTAS L= 1200MM**

**Código: MG2**



## CROQUIS TÉCNICO

### ESQUEMA Y DIMENSIONES:



*Nota: NO SE ACEPTARAN MODIFICACIONES A LAS MEDIDAS*

*\*Las imágenes son ilustrativas*